



НАЦИОНАЛЬНЫЙ ИССЛЕДОВАТЕЛЬСКИЙ
УНИВЕРСИТЕТ





Результаты исследования академической мобильности дипломантов олимпиад школьников

Рейтинг вузов
по количеству зачисленных олимпиадников

Москва
октябрь-декабрь 2012



Параметры исследования

Цель : проектирование векторов академической мобильности победителей и призеров олимпиад школьников.

Задачи:

1. Зафиксировать текущий характер академической мобильности дипломантов олимпиад РСОШ и Всероссийской олимпиады школьников.
2. Выявить предпочтения дипломантов олимпиад при выборе вуза для поступления в в 2012 году.
3. Провести анализ возможностей развития региональных олимпиадных центров.

Общее число охваченных исследованием высших учебных заведений – **212**.

Методология: анкетный опрос вузов, статистический анализ данных

Рейтинг вузов по количеству зачисленных олимпиадников. Позиции 1-20



Название вуза	Число победителей и призеров олимпиад											
	№ в рейтинге	РСОШ	Всероссийских	Индекс вуза*	№ в рейтинге	РСОШ	Всероссийских	Индекс вуза*	№ в рейтинге	РСОШ	Всероссийских	Индекс вуза*
	2012				2011 (справочно)**				2010 (справочно)**			
Московский государственный университет имени М.В. Ломоносова	1	1885	251	3140	1	1725	236	2905	1	2045	266	3375
Национальный исследовательский университет «Высшая школа экономики»	2	1015	120	1615	2	828	99	1323	2	826	82	1236
Московский государственный физико-технический университет (МФТИ)	3	803	57	1088	7	372	42	582	5	599	46	829
Московский государственный технический университет имени Н.Э. Баумана	4	745	0	745	3	960	0	960	3	1147	0	1147
Московский государственный институт международных отношений (университет) МИД России	5	19	108	559	6	119	112	679	7	80	118	670
Сибирский федеральный университет	6	473	0	473	5	745	0	745	6	748	0	748
Санкт-Петербургский национальный исследовательский университет информационных технологий, механики и оптики	7	353	10	403	9	323	14	393	8	562	7	597
Национальный исследовательский ядерный университет «МИФИ»	8	368	0	368	10	300	0	300	–	нет данных	нет данных	нет данных
Финансовый университет при Правительстве Российской Федерации	9	325	3	340	12	240	0	240	16	235	0	235
Российский государственный гуманитарный университет	10	198	1	203	16	136	3	151	18	172	2	182
Новосибирский государственный технический университет	11	192	1	197	15	173	0	173	15	190	13	255
Уральский федеральный университет имени первого Президента России Б.Н. Ельцина	12	128	5	153	–	нет данных	нет данных	нет данных	–	нет данных	нет данных	нет данных
Национальный исследовательский университет «МЭИ»	13	146	0	146	13	180	0	180	11	448	0	448
Томский государственный университет	14	118	1	123	–	нет данных	нет данных	нет данных	–	нет данных	нет данных	нет данных
Российский государственный университет нефти и газа имени И.М. Губкина	15	112	2	122	18	104	1	109	19	168	0	168
Самарский государственный аэрокосмический университет им. академика С.П. Королева (Национальный исследовательский университет)	16	106	0	106	17	121	0	121	20	158	1	163
Сибирский государственный медицинский университет	17	103	0	103	–	нет данных	нет данных	нет данных	–	нет данных	нет данных	нет данных
Нижегородский государственный университет имени Н.И. Лобачевского	18	87	3	102	19	89	1	94	21	139	1	144
Российская академия народного хозяйства и государственной службы при Президенте Российской Федерации	19	88	2	98	–	нет данных	нет данных	нет данных	–	нет данных	нет данных	нет данных
Московский государственный университет путей сообщения	20	93	0	93	32	48	0	48	17	218	0	218

Рейтинг вузов по количеству зачисленных олимпиадников. Позиции 21-41



Название вуза	Число победителей и призеров олимпиад											
	№ в рейтинге	РСОШ	Всероссийский	Индекс вуза*	№ в рейтинге	РСОШ	Всероссийских	Индекс вуза*	№ в рейтинге	РСОШ	Всероссийских	Индекс вуза*
	2012				2011 (справочно)**				2010 (справочно)**			
Белгородский государственный технологический университет им. В.Г. Шухова	21	93	0	93	23	68	0	68	24	127	0	127
Московский педагогический государственный университет	22	79	1	84	22	72	0	72	9	493	3	508
Российский университет дружбы народов	23	36	5	61	–	нет данных	нет данных	нет данных	–	нет данных	нет данных	нет данных
Северо-Восточный федеральный университет имени М.К. Аммосова	24	16	9	61	–	нет данных	нет данных	нет данных	–	нет данных	нет данных	нет данных
Российский национальный исследовательский медицинский университет имени Н.И. Пирогова	25	59	0	59	8	393	6	423	13	384	4	404
Российский химико-технологический университет имени Д.И. Менделеева	26	37	4	57	31	30	4	50	23	126	1	131
Российский экономический университет имени Г.В. Плеханова	27	51	1	56	–	нет данных	нет данных	нет данных	–	нет данных	нет данных	нет данных
Южно-Уральский государственный университет (национальный исследовательский университет)	28	51	0	51	26	48	2	58	–	нет данных	нет данных	нет данных
Ивановский государственный энергетический университет имени В.И. Ленина	29	50	0	50	21	75	0	75	27	90	0	90
Санкт-Петербургский государственный электротехнический университет «ЛЭТИ»	30	48	0	48	25	64	0	64	22	132	1	137
Алтайский государственный университет	31	42	1	47	35	31	1	36	33	62	0	62
Всероссийская академия внешней торговли Министерства экономического развития Российской Федерации	32	37	2	47	–	нет данных	нет данных	нет данных	–	нет данных	нет данных	нет данных
Российский государственный университет физической культуры, спорта, молодежи и туризма (ГЦОЛИФК)	33	0	9	45	–	нет данных	нет данных	нет данных	–	нет данных	нет данных	нет данных
Уфимский государственный нефтяной технический университет	34	41	0	41	28	54	0	54	48	8	0	8
Московский институт электронной техники	35	33	0	33	–	нет данных	нет данных	нет данных	–	нет данных	нет данных	нет данных
Новосибирский государственный медицинский университет	36	31	0	31	–	нет данных	нет данных	нет данных	–	нет данных	нет данных	нет данных
Московский авиационный институт (государственный технический университет)	37	30	0	30	34	45	0	45	25	126	0	126
Российский государственный педагогический университет имени А.И. Герцена	38	17	1	22	–	нет данных	нет данных	нет данных	–	нет данных	нет данных	нет данных
Северо-Кавказский федеральный университет	39	6	3	21	–	нет данных	нет данных	нет данных	–	нет данных	нет данных	нет данных
Тульский государственный университет	40	21	0	21	–	нет данных	нет данных	нет данных	–	нет данных	нет данных	нет данных
Ростовский государственный университет путей сообщения	41	20	0	20	–	нет данных	нет данных	нет данных	–	нет данных	нет данных	нет данных



Чистый приток/отток олимпиадников

Федеральный округ	2012 год		2011 год	
	№	Изменение числа олимпиадников (%)	№	Изменение числа олимпиадников (%)
Южный федеральный округ	1	243,75	4	0,00
Дальневосточный федеральный округ	2	76,19	8	-40,00
Центральный федеральный округ	3	12,24	3	11,09
Сибирский Федеральный округ	4	12,12	7	-28,80
Уральский федеральный округ	5	5,59	2	41,07
Приволжский федеральный округ	6	-24,50	6	-13,91
Северо-Кавказский федеральный округ	7	-35,71	5	0,00
Северо-Западный федеральный округ	8	-73,37	1	53,33

Баланс притока/оттока олимпиадников: Южный федеральный округ

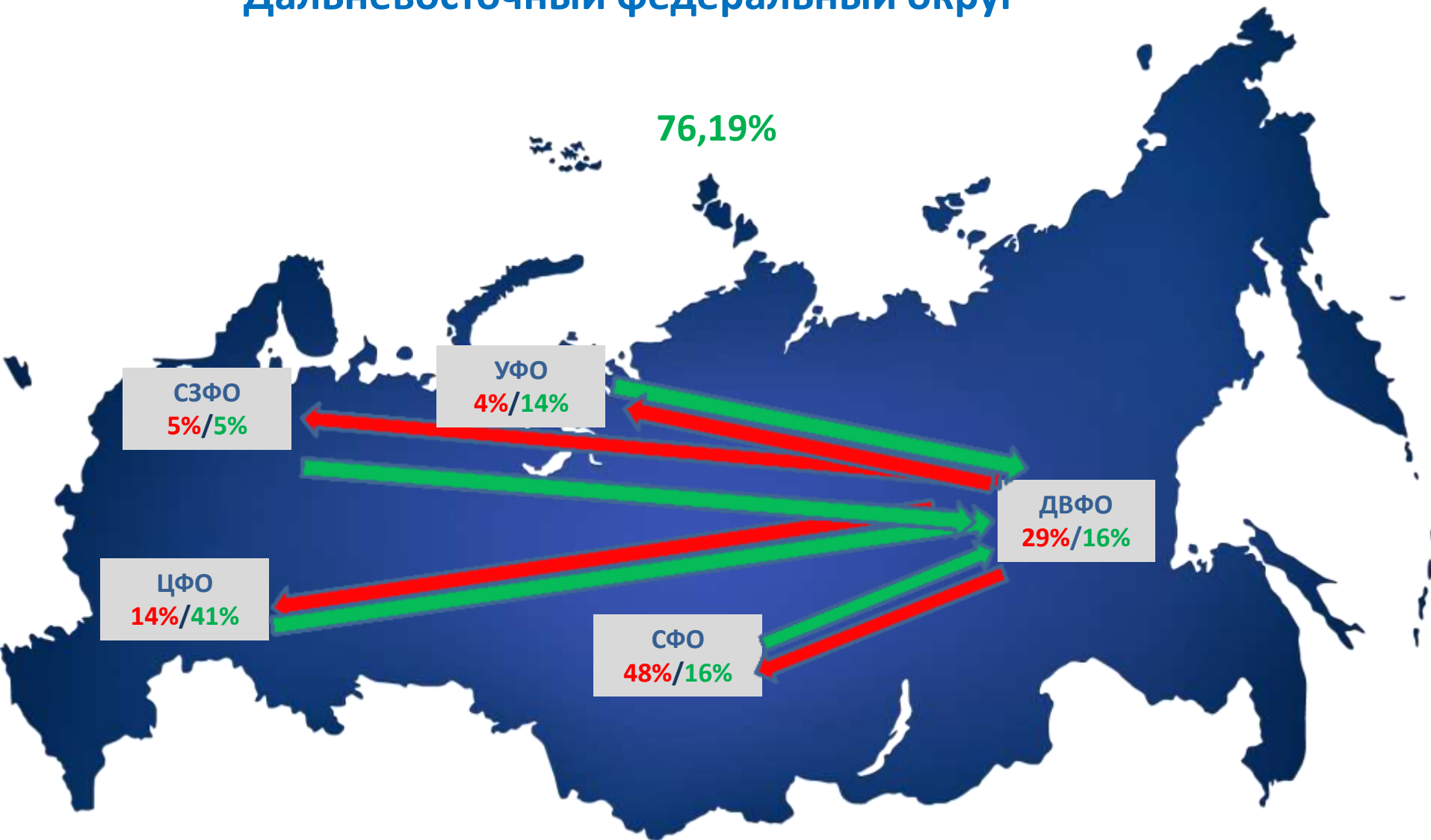


Направление оттока олимпиадников

Направление притока олимпиадников

Олимпиадники-абитуриенты
/Олимпиадники-студенты

Баланс притока/оттока олимпиадников: Дальневосточный федеральный округ



76,19%

СЗФО
5%/5%

УФО
4%/14%

ДФО
29%/16%

ЦФО
14%/41%

СФО
48%/16%

Направление оттока
олимпиадников

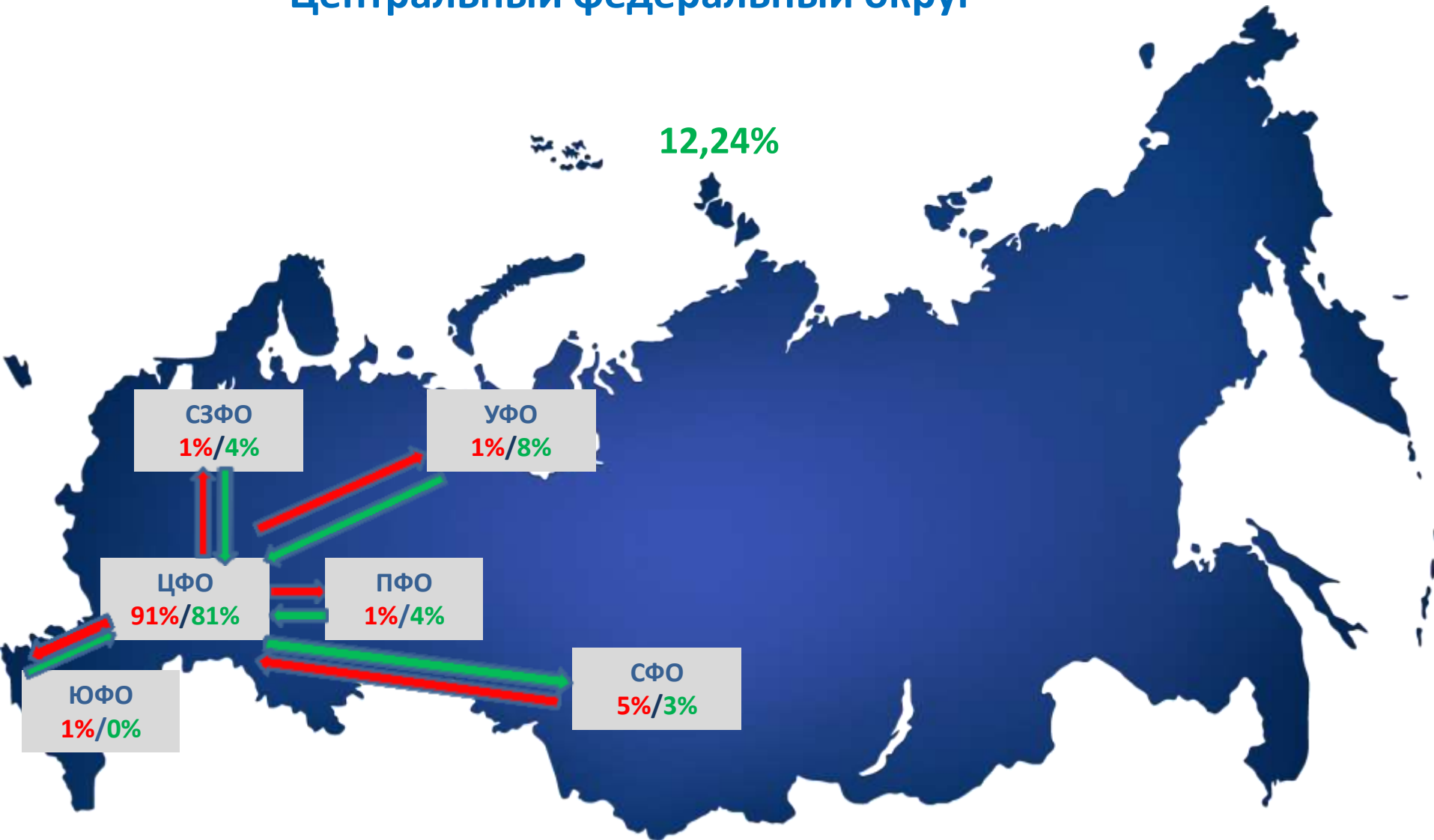


Направление притока
олимпиадников



Олимпиадники-абитуриенты
/Олимпиадники-студенты

Баланс притока/оттока олимпиадников: Центральный федеральный округ



12,24%

СЗФО

1%/4%

УФО

1%/8%

ЦФО

91%/81%

ПФО

1%/4%

СФО

5%/3%

ЮФО

1%/0%

Направление оттока
олимпиадников



Направление притока
олимпиадников



Олимпиадники-абитуриенты
/Олимпиадники-студенты

Баланс притока/оттока олимпиадников: Сибирский федеральный округ



Направление оттока олимпиадников

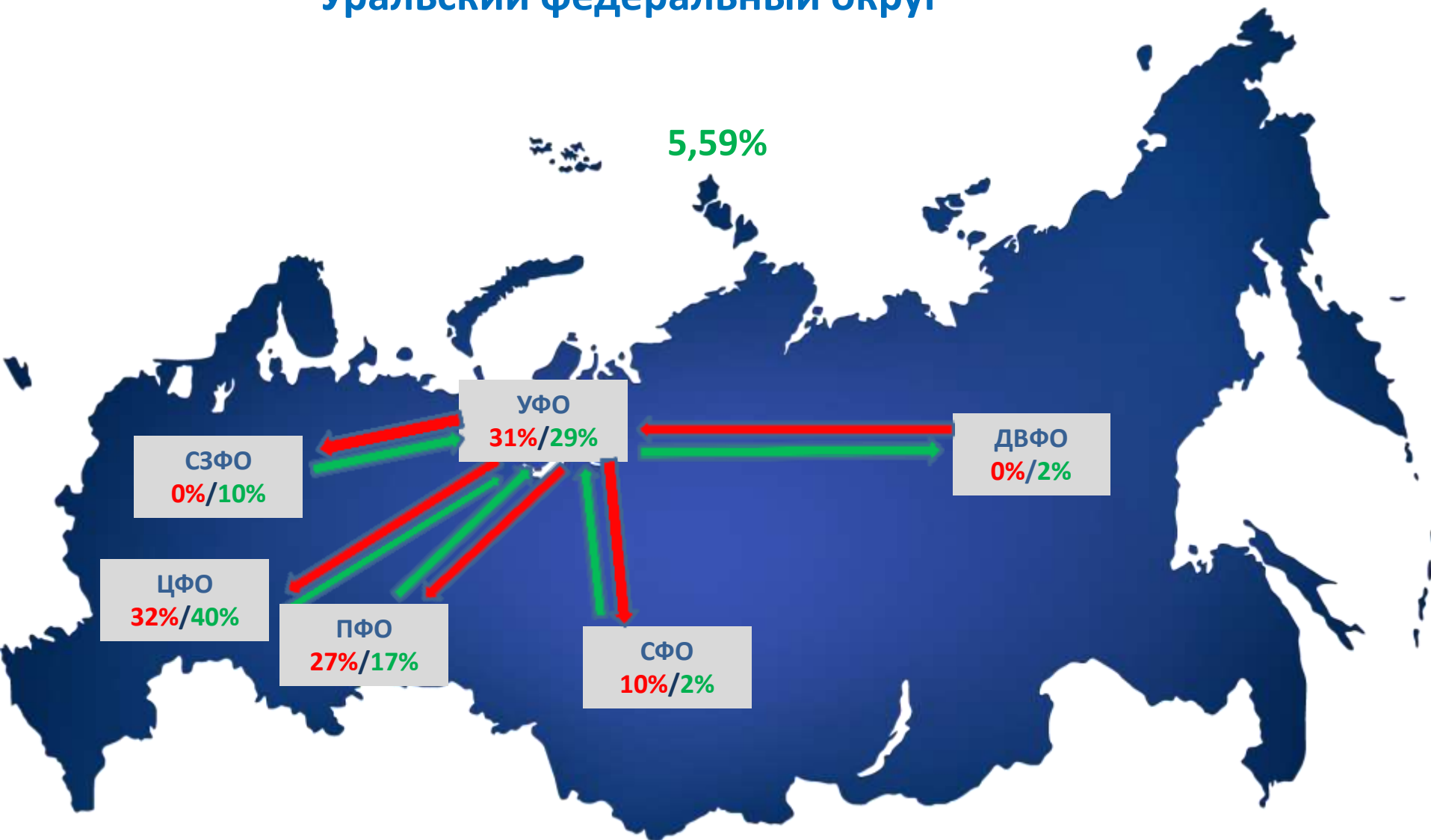


Направление притока олимпиадников



Олимпиадники-абитуриенты
/Олимпиадники-студенты

Баланс притока/оттока олимпиадников: Уральский федеральный округ



Направление оттока
олимпиадников



Направление притока
олимпиадников



Олимпиадники-абитуриенты
/Олимпиадники-студенты

Баланс притока/оттока олимпиадников: Приволжский федеральный округ



Направление оттока олимпиадников

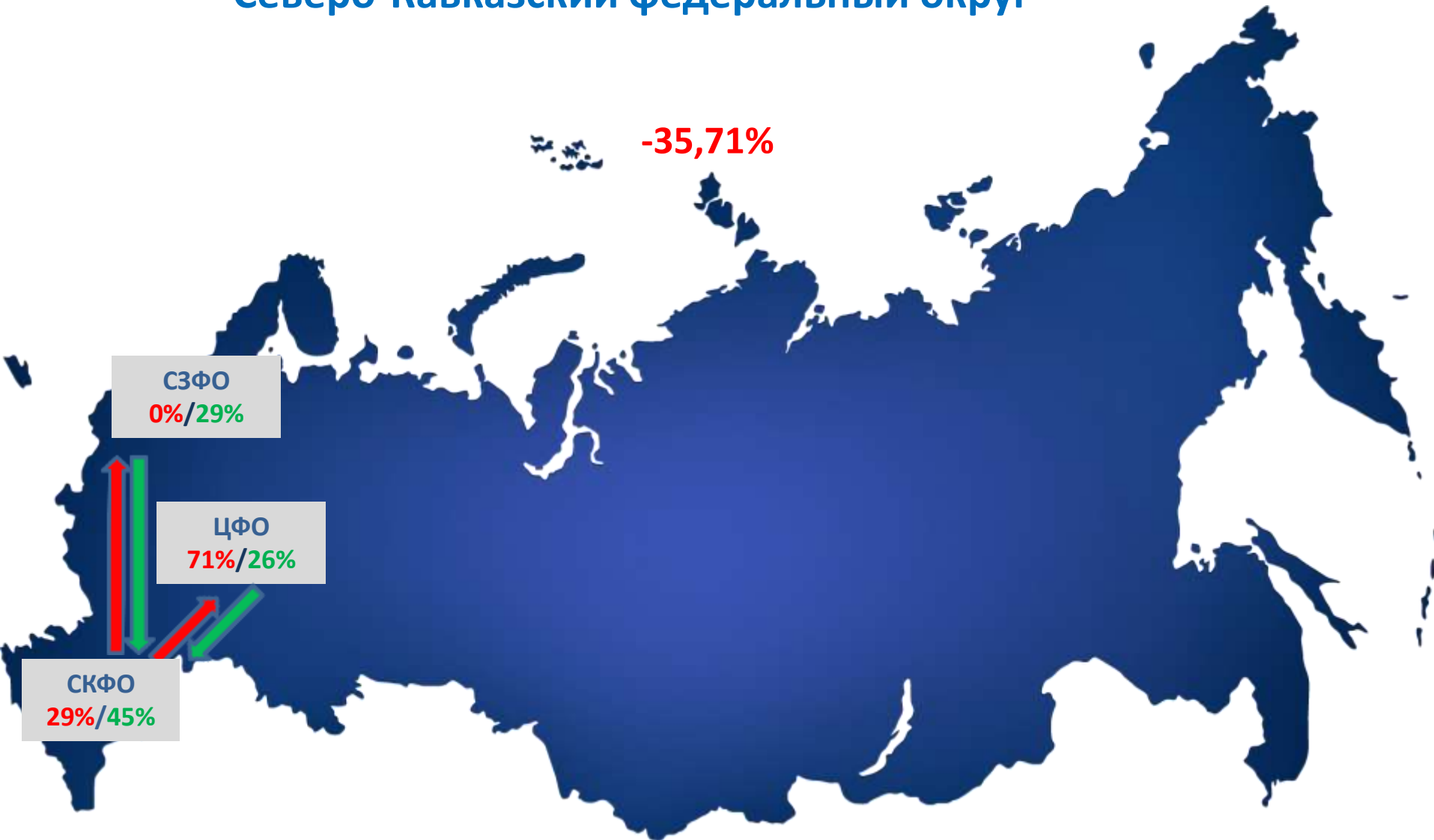


Направление притока олимпиадников



Олимпиадники-абитуриенты
/Олимпиадники-студенты

Баланс притока/оттока олимпиадников: Северо-Кавказский федеральный округ



Направление оттока
олимпиадников

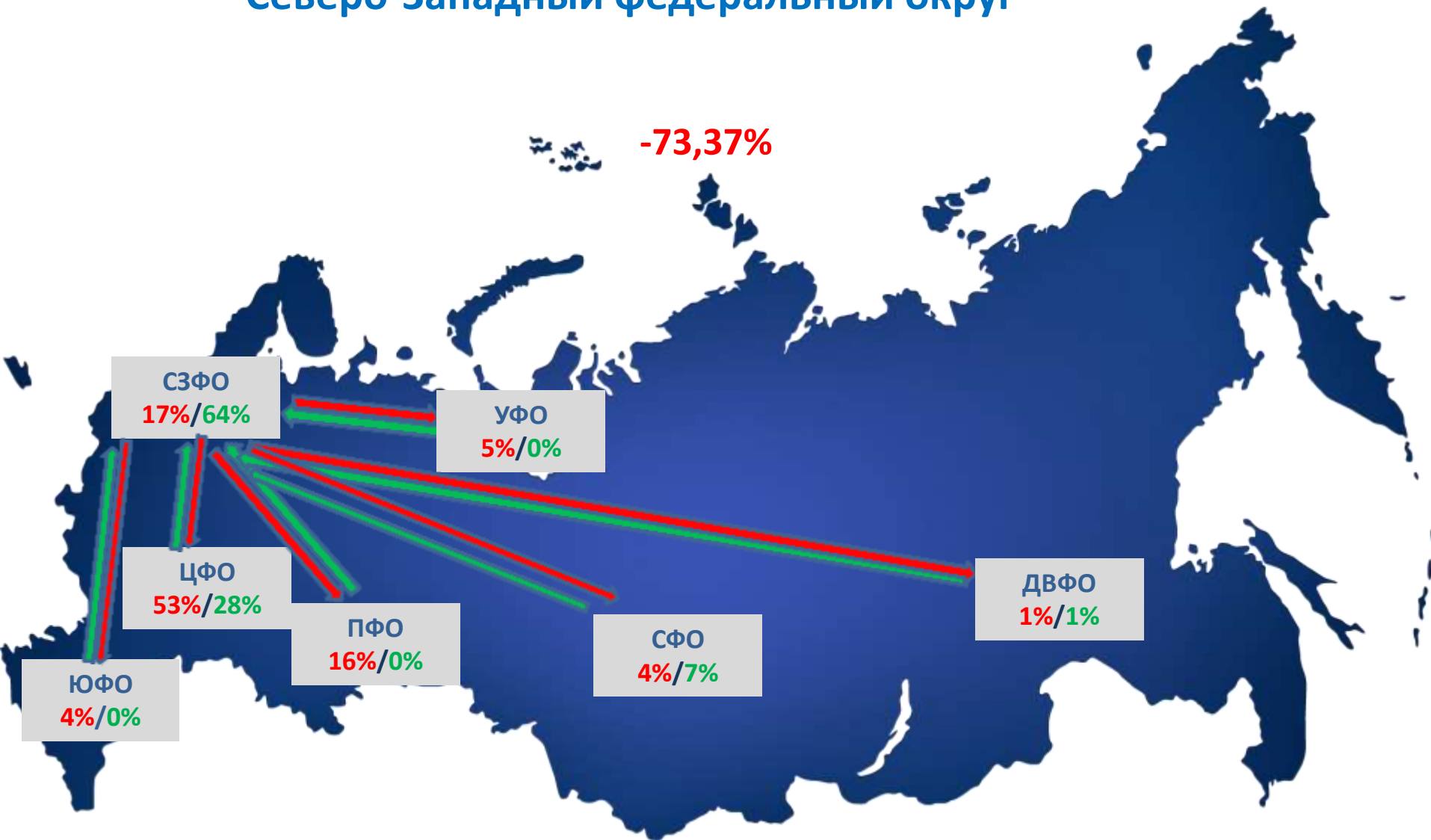


Направление притока
олимпиадников



Олимпиадники-абитуриенты
/Олимпиадники-студенты

Баланс притока/оттока олимпиадников: Северо-Западный федеральный округ



-73,37%

Направление оттока олимпиадников



Направление притока олимпиадников



Олимпиадники-абитуриенты
/Олимпиадники-студенты

Динамика активности студентов в олимпиадном движении

**Структура распределения
числа участников
студенческих олимпиад по
уровням образования (%)**



**Структура распределения участников
студенческих олимпиад по курсам**



Основные выводы



ИССЛЕДОВАНИЕМ ЗАФИКСИРОВАНО ПОВЫШЕНИЕ ПРИВЛЕКАТЕЛЬНОСТИ РЕГИОНАЛЬНЫХ СИСТЕМ ОБРАЗОВАНИЯ СРЕДИ ПОБЕДИТЕЛЕЙ И ПРИЗЕРОВ ОЛИМПИАД ШКОЛЬНИКОВ

1. Отмечено снижение центростремительных траекторий академической мобильности дипломантов олимпиад в пользу региональных и межрегиональных траекторий.
2. Зафиксирован положительный перелом в повышении привлекательности среди олимпиадников вузов Южного, Дальневосточного и Сибирского округов, которые в предыдущие годы демонстрировали, преимущественно, динамику оттока талантов.
3. Замечен рост доли дипломантов олимпиад, которые связывают свои долгосрочные образовательные перспективы с региональными вузами, в том числе не имеющими специального статуса, но демонстрирующими высокую динамику развития.
4. Отмечено увеличение числа региональных вузов, входящих в ТОП-20 академических предпочтений дипломантов олимпиад.
5. Зафиксирована существенная доля дипломантов олимпиад, имеющих льготу, применимую при поступлении в вузы на территории всей России, но использовавших ее в своем регионе, в том числе, в вузах, которые не проводят собственные олимпиады.
6. Отмечены существенное снижение по окончании 1 курса мотивации учащихся вузов к творческой активности с тенденцией к последующему снижению на протяжении всего периода обучения, а также недостаточная ориентация академической политики вузов на обеспечение индивидуальных траекторий творческой реализации студентов.