

## Основные показатели научно-исследовательской деятельности ИГЭУ в 2009 году

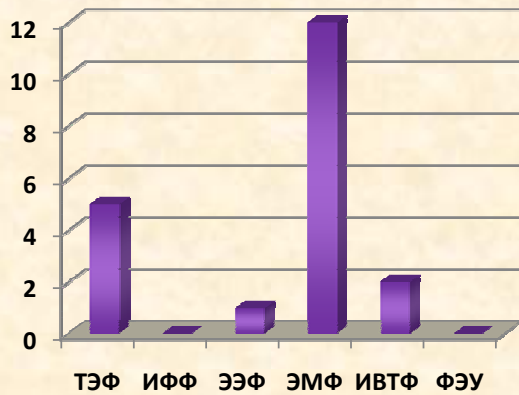
		2007 г.	2008 г.	2009 г.	РФ 2008
1	<b>Объем научно-исследовательских работ, тыс. руб.</b>	40 106	59 635	<b>45 958</b>	<b>76000</b>
	<b>в том числе: бюджетные НИР</b>	9 989	18 095	<b>23 188</b>	<b>25000</b>
	<b>хоздоговорные НИР</b>	30 117	41 540	<b>22 770</b>	<b>34170</b>
	<b>количество бюджетных НИР</b>	15	21	<b>20</b>	-
	<b>количество хоздоговорных НИР</b>	110	111	<b>131</b>	<b>147</b>
2	<b>Объем хоздоговорных НИР на единицу ППС, тыс.руб./чел.</b>	71,2	81,9	<b>51,3</b>	<b>57</b>
3	<b>Объем договоров по подготовке и переподготовке кадров, тыс. руб.</b>	11956	9217	<b>9 823</b>	-
4	<b>Количество статей</b>	417	450	<b>490</b>	<b>1400</b>
5	<b>Количество монографий</b>	11	13	<b>18</b>	<b>35</b>
6	<b>Количество публикаций со студентами</b>	513	534	<b>697</b>	<b>400</b>

## Основные показатели научно-исследовательской деятельности ИГЭУ в 2009 году (продолжение таблицы)

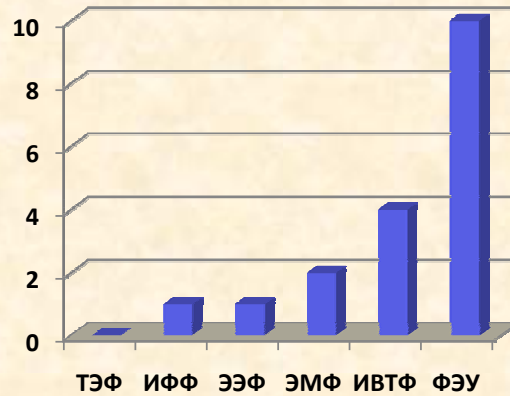
7	<b>Количество наград НИРС</b>	74	127	<b>153</b>	-
8	<b>Количество патентов</b>	17	10	<b>21</b>	<b>14</b>
9	<b>Защищено кандидатских диссертаций</b>	17	19	<b>20</b>	<b>32</b>
10	<b>Защищено докторских диссертаций</b>	4	2	<b>1</b>	<b>3</b>
11	<b>Количество докторов наук</b>	51+13	56+11	<b>55+10</b>	<b>24</b>
12	<b>Количество кандидатов наук</b>	286+22	283+25	<b>281+25</b>	<b>100</b>
13	<b>Количество заявок на конкурсы с бюджетным финансированием</b>	3	4	<b>19</b>	-
14	<b>Гранты молодым ученым</b>	24	38	<b>25</b>	-
15	<b>Количество выставок</b>	4	3	<b>6</b>	-

# Показатели НИД по факультетам

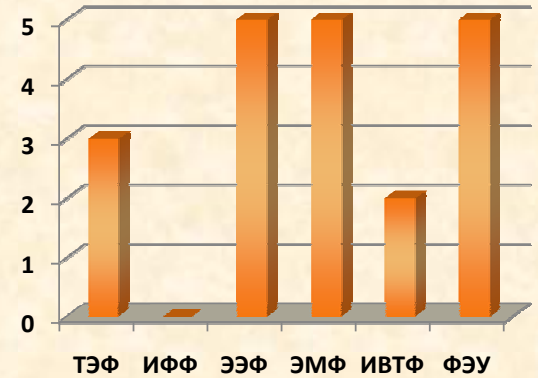
## Количество патентов



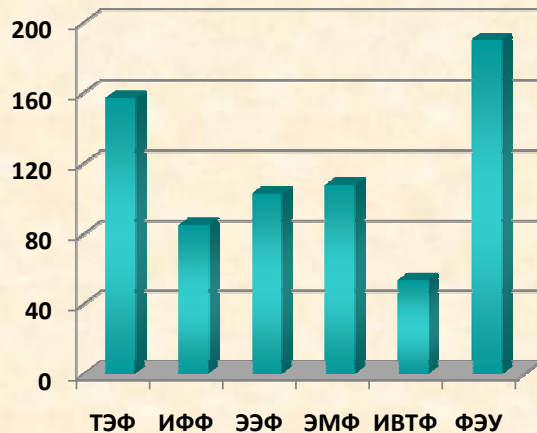
## Количество монографий



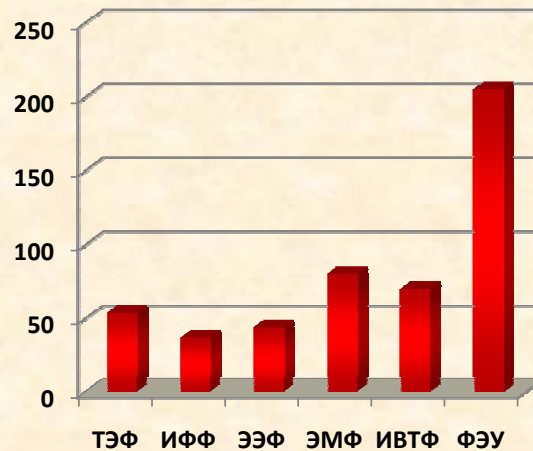
## Защищено кандидатских диссертаций



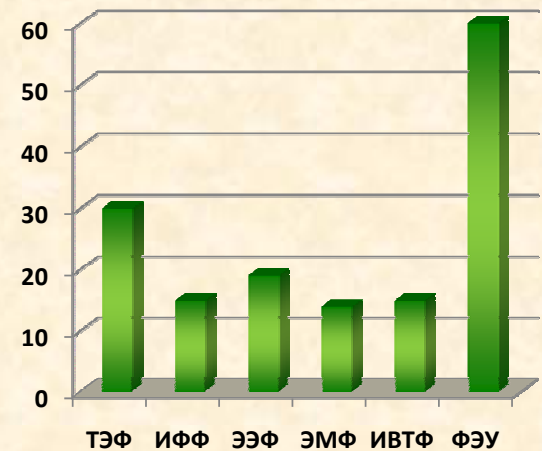
## Количество публикаций со студентами



## Количество статей



## Количество наград НИРС

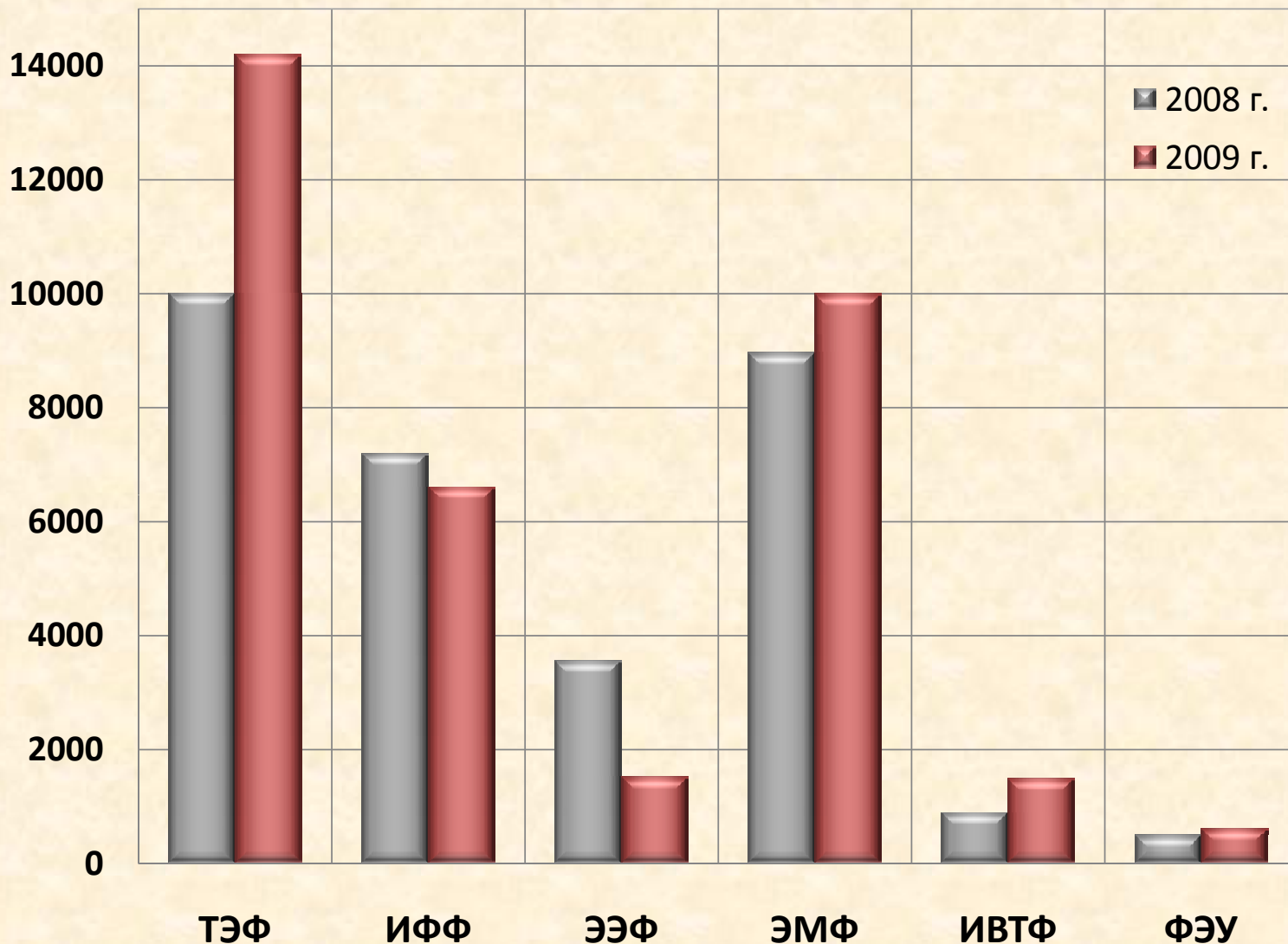


## Участие ИГЭУ в выставках в 2009 году

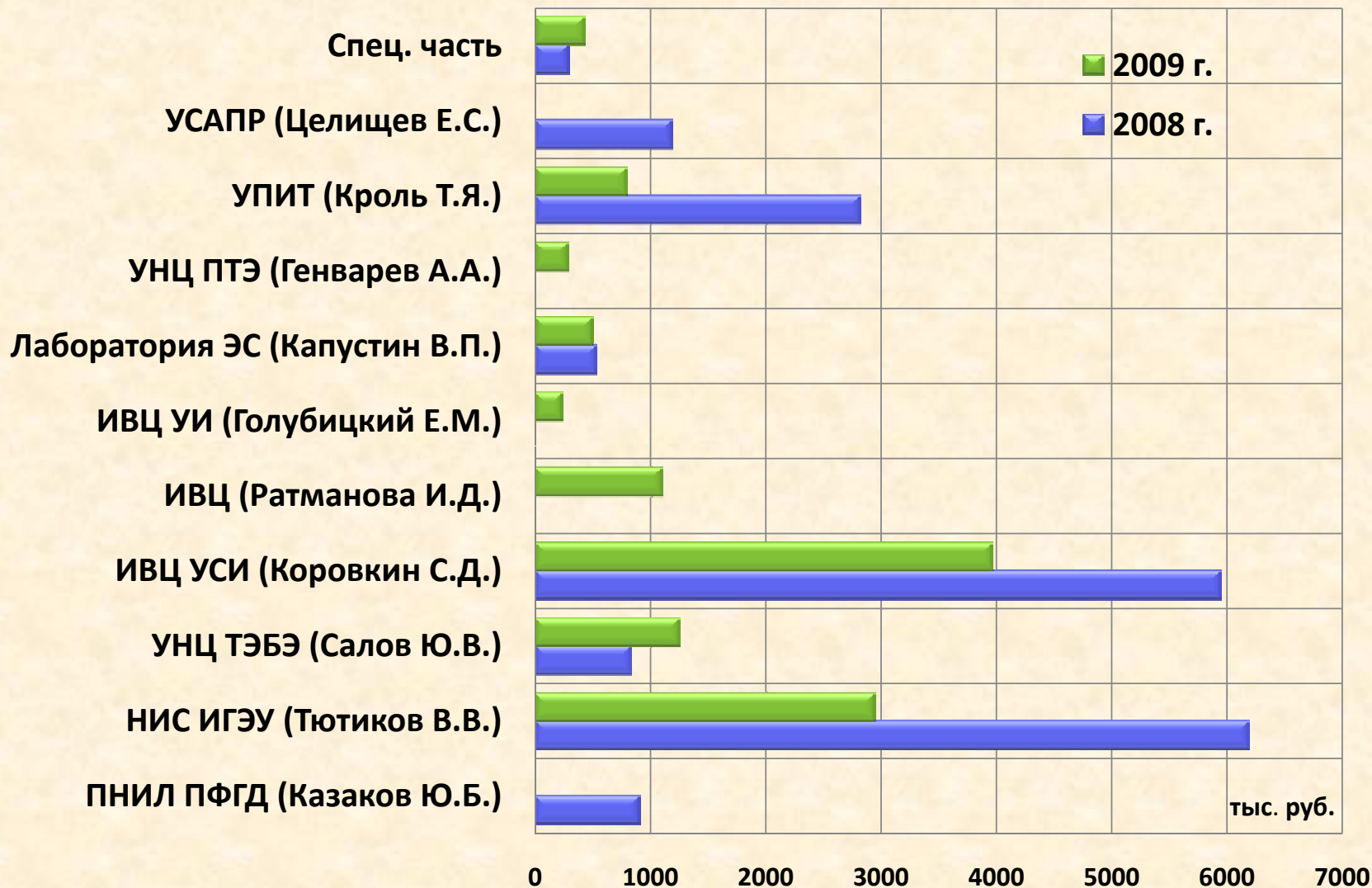
Название выставки	Название экспоната	Авторы	Результат
Международный салон изобретений, новой техники и технологий "Женева-2009"	Герметизатор на основе магнитной наножидкости с увеличенным ресурсом работы	Сайкин М.С.	Золотая медаль
	Устройство для определения примесей водного теплоносителя энергоблоков ТЭС и АЭС	Ларин Б.М., Бушуев Е.Н., Ларин А.Б., Коротков А.Н.	Золотая медаль
58-й Всемирный Салон инноваций, научных исследований и новых технологий «Брюссель-Иннова/Эврика 2009»	Способы высокоточного управления взаимосвязанными электроприводами с упругими звеньями и зазорами в механических передачах	Тарарыкин С.В., Иванков В.А., Тютиков В.В., Красильникъянц Е.В.	Золотая медаль
	Сепаратор угольной пыли для низкотемпературного сжигания	Шувалов С.И., Михеев Г.Г., Михеев П.Г., Цешковский Ю.А.	Золотая медаль
Международный форум по инновациям в текстильной промышленности, Германия, г. Франкфурт-на-Майне	2 экспоната		
IV Международный форум «Золотое кольцо»	9 экспонатов		
Международная специализированная выставка «Энергетика-XXI век»	12 экспонатов		
Выставка «ЦФО: энергосбережение и повышение энергетической эффективности», г. Москва	9 экспонатов		

# Объем финансирования всех видов НИР в 2008 – 2009 г.г. (по факультетам)

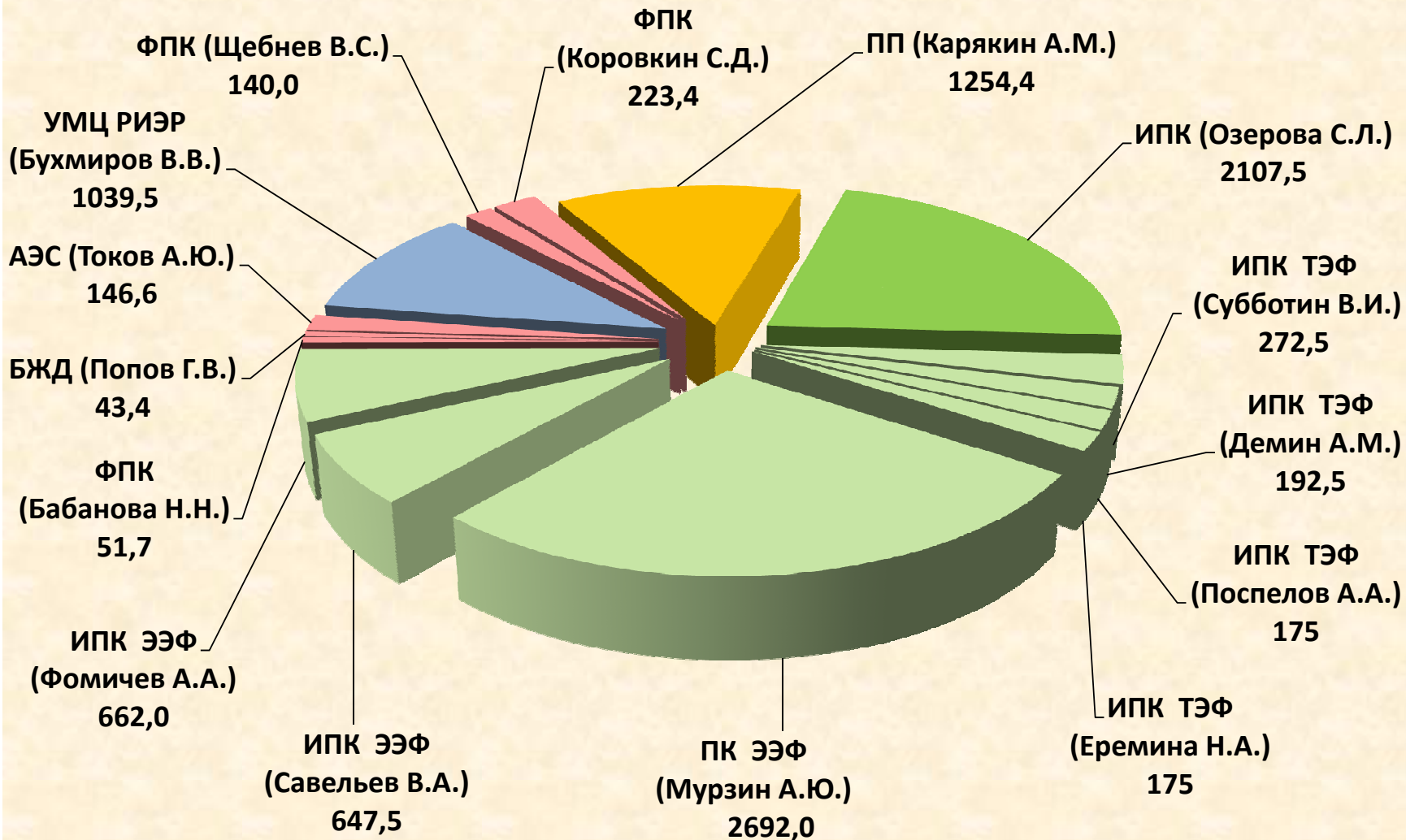
тыс. руб.



# Объем финансирования всех видов НИР в 2008 –2009 г.г. (по научным подразделениям)



# Подготовка и переподготовка кадров объем финансирования в 2009 г., тыс. руб.



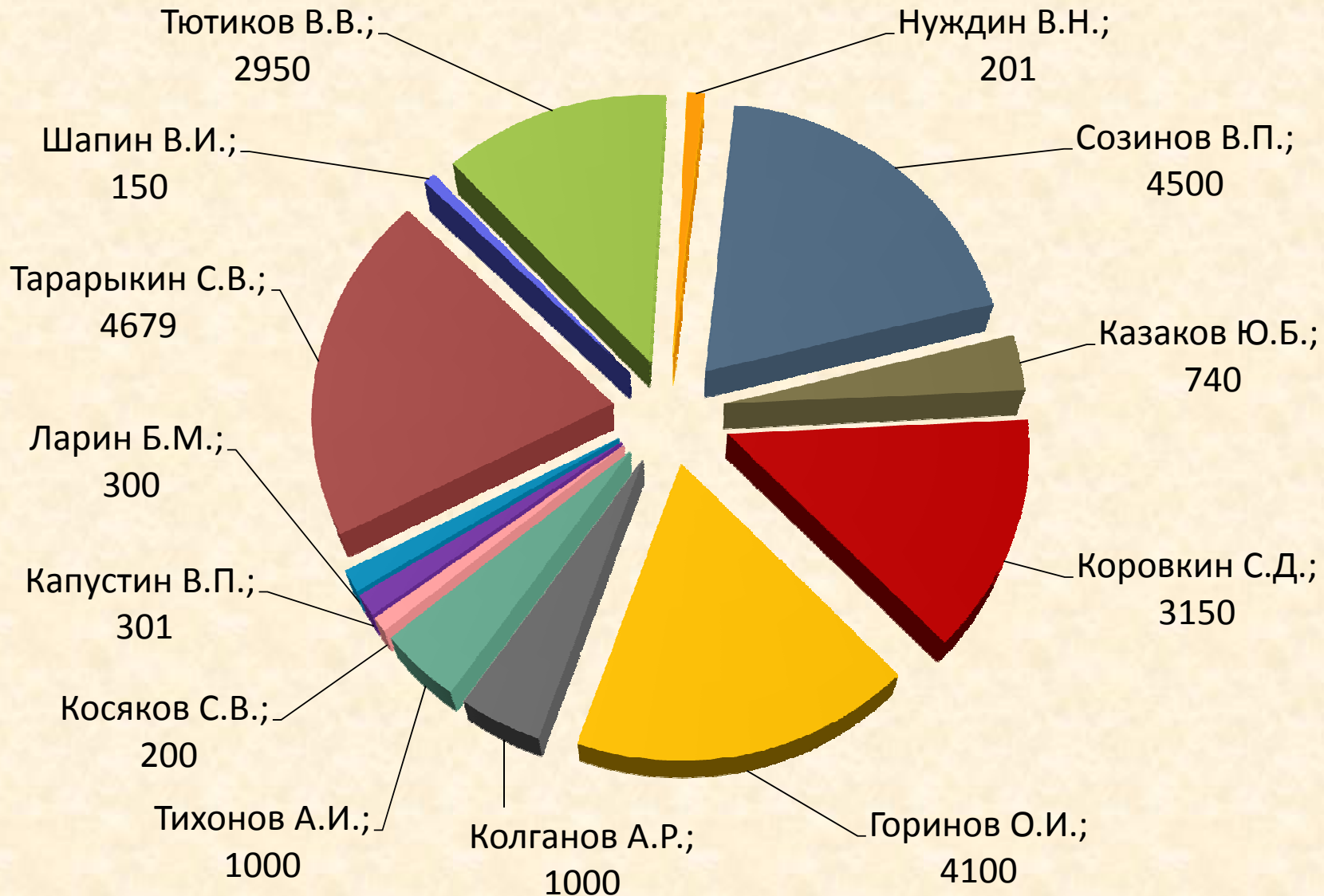
## Объем хоздоговорных НИР в 2009 г. по руководителям

Подразделение - руководитель	Объем х/д, тыс. руб.
ТОТ (Бухмиров В.В.)	4714,0
АЭС (Щебнев В.С.)	1634,6
ЭСП и ДЭ (Назарычев А.Н.)	1265,0
УНЦ ТЭБЭ (Салов Ю.В.)	1263,0
ИВЦ (Ратманова И.Д.)	1100,0
ПГТ (Рабенко В.С.)	1088,0
ПОКС (Косяков С.В., )	1061,3
ПГТ (Виноградов А.Л.)	1058,0
Э и МС (Красильникъянц Е.В.)	863,9
ИВЦ УСИ (Коровкин С.Д.)	819,6
УПИТ (Кроль Т.Я.)	802,3
ПТЭ (Сенников В.В.)	770,0
БЖД (Попов Г.В.)	750,0
ТЭС (Шувалов С.И.)	600,0
ПТЭ (Солодов А.В.)	536,1
М и М (Макашина О.В.)	467,0
АТП (Кондрашин А.В.)	440,0

Подразделение - руководитель	Объем х/д, тыс. руб.
Спецчасть (Ермошин В.В.)	432,8
УНЦ ПТЭ (Генварев А.А.)	291,3
ЭМ (Казаков Ю.Б.)	275,5
ИВЦ УИ (Голубицкий Е.М.)	246,0
Лаборатория ЭС (Капустин В.П.)	200,0
ТЭС (Панков С.А.)	196,0
ЭП и АПУ (Виноградов А.Б.)	180,0
ЭСП и ДЭ (Андреев Д.А.)	160,0
М и М (Вылгина Ю.В.)	120,0
БЖД (Горбунов А.Г.)	112,0
ЭС (Мурзин А.Ю.)	95,0
ЭМ (Морозов Н.А.)	50,0
ВМ (Коровин Д.И.)	30,0
Э и ОП (Колибаба В.И.)	15,0
Э и МС (Тютиков В.В.)	14,0
Т и ПМ (Ноздрин М.А.)	12,0



# Объем госбюджетных НИР в 2009 году, тыс.руб.



## Участие ИГЭУ в Федеральных и ведомственных целевых программах и грантах в 2009 г.

Научный руководитель	Подано заявок	Выиграно конкурсов	Общий объем финансирования, тыс.руб.	Объем финансирования в 2009 г., тыс.руб.
<b>Тарарыкин С.В.</b>	<b>3</b>	<b>3</b>	<b>15756</b>	<b>5229,6</b>
<b>Тютиков В.В.</b>	<b>2</b>	<b>2</b>	<b>10950</b>	<b>2950</b>
<b>Горинов О.И.</b>	<b>1</b>	<b>1</b>	<b>11800</b>	<b>4100</b>
<b>Созинов В.П.</b>	<b>1</b>	<b>1</b>	<b>9900</b>	<b>4500</b>
<b>Козюлина Е.В.</b>	<b>1</b>	<b>1</b>	<b>300</b>	<b>150</b>
<b>Казаков Ю.Б.</b>	<b>2</b>	<b>1</b>	<b>11240</b>	<b>240</b>
<b>Косяков С.В.</b>	<b>1</b>	<b>0</b>	<b>10000</b>	<b>0</b>
<b>Халтурин В.Ю.</b>	<b>1</b>	<b>0</b>	<b>10000</b>	<b>0</b>
<b>Карякин А.М.</b>	<b>4</b>	<b>0</b>	<b>48200</b>	<b>0</b>
<b>Максимов М.В.</b>	<b>1</b>	<b>0</b>	<b>13000</b>	<b>0</b>
<b>Коровин Д.И.</b>	<b>1</b>	<b>0</b>	<b>6000</b>	<b>0</b>
<b>Мошкарин А.В.</b>	<b>1</b>	<b>0</b>	<b>1200</b>	<b>0</b>
<b>Сироткин А.С.</b>	<b>1</b>	<b>0</b>	<b>1200</b>	<b>0</b>

## Структура расходования накладных в 2009 г.

